

2022 年商州区国民经济和社会发展统计公报

商州区统计局

2023 年 3 月

2022 年，商州区坚持以习近平新时代中国特色社会主义思想为指导，深入学习贯彻党的二十大精神 and 习近平总书记来陕考察重要指示批示，扭住“疫情要防住、经济要稳住、发展要安全”三件大事，全力以赴战疫情、抓项目、促改革、防风险、惠民生，经济社会发展呈现稳中有升，结构优化逐步向好的发展态势。

一、综合

综合实力 全区经济保持稳步增长，需求拉动均衡有力，转型升级有序进行，三次产业协调发展。初步核算，2022 年实现生产总值 161.684 亿元，同比增长 4.5%。分产业看，第一产业增加值 20.302 亿元，比上年增长 3.4%，两年平均增长 4.54%，拉动经济增长 0.2 个百分点；第二产业增加值 43.403 亿元，比上年增长 6.8%，两年平均增长 9.12%，拉动经济增长 2.5 个百分点；第三产业增加值 97.978 亿元，比上年增长 3.8%，两年平均增长 6.37%，拉动经济增长 1.8 个百分点；三次产业占比为 12.6：26.8：60.6。按平均常住人口计算，人均生产总值 34482 元（2021 年人均 32082 元；2020 年人均 27947 元）。

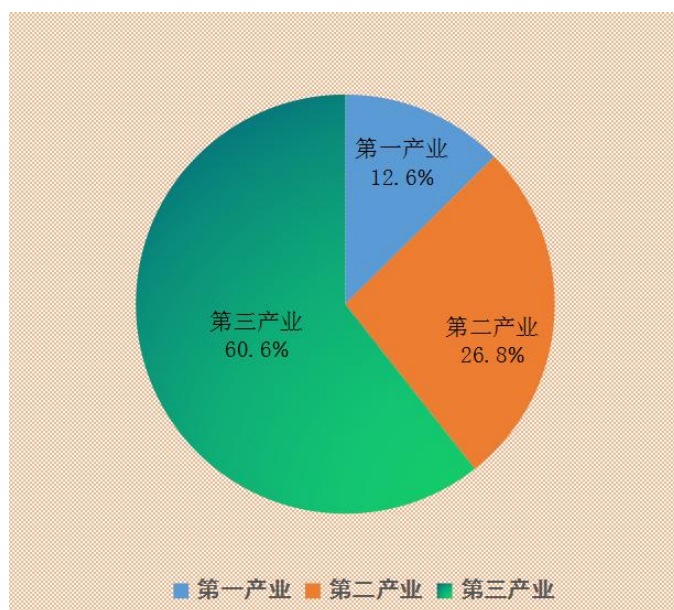


图 1 商州区 2022 年生产总值三次产业构成图

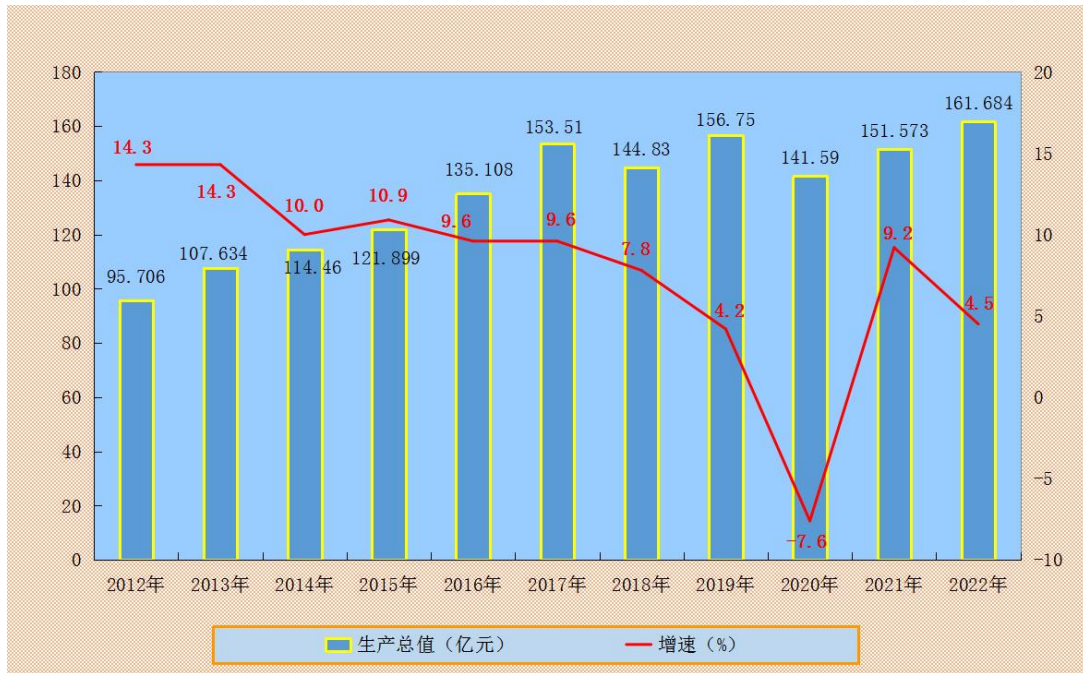


图 2 商州区 2012 年—2022 年生产总值及其增速趋势图

非公经济 2022 年全区非公经济增加值完成 91.79 亿元，占生产总值的比重为 56.77%，比上年同期（56.4%）提高 0.37 个百分点。

二、农业

农村经济 全区新增市级农民专业合作社 3 个，家庭农场 63 个，创建市级龙头企业 1 个、市级现代农业园区 1 个，完成 10 个优特新农产品认证。2022 农林牧渔业总产值完成 38.4 亿元，同比增长 4.1%；农林牧渔业增加值 21.93 亿元，同比增长 3.9%。

表 1 农林牧渔业总产值和增加值表

	农林牧渔业总产值 (万元)	同比增长 (%、可比价)	农林牧渔业增加值 (万元)	同比增长 (%、可比价)
农林牧渔业	383644	4.1	219343	3.9
农业	254064	4.0	165831	3.1
林业	25324	5.2	13005	5.5
牧业	74296	3.2	23359	3.7
渔业	1476	2.9	828	2.8
服务业	28484	6.3	16320	11.6

农业生产 年末耕地总资源 28742 公顷，其中：常用耕地 21473 公顷。全年农作物播种面积 36212 公顷，其中：粮食作物播种面积 27368 公顷。全年粮食总产量 95100 吨，

同比下降 3.8%。其中：夏粮 35314 吨，同比增长 0.3%；秋粮 59786 吨，同比下降 5.99%。烤烟种植面积 257.3 公顷，实现产值 2438 万元。中药材产量达到 38390 吨。设施大棚达到 5564 个，总面积 306.9 公顷。

表 2 主要农产品及产量表

	2022 年	2021 年	同比增长 (%)
粮食产量 (吨)	95100	98814	-3.76
# 夏粮 (吨)	35314	35217	0.28
油料产量 (吨)	433	486	-10.91
烤烟产量 (吨)	903	705	28.09
蔬菜产量 (吨)	110621	108075	2.36
水果总产量 (吨)	6211	5974	3.97

林业生产 全年完成各类造林面积 4693 公顷，森林面积 182198.17 公顷，森林覆盖率达到 68.6%。

表 3 林业生产情况表

产品名称	2022 年	2021 年	同比增长 (%)
木材采伐 (立方米)	10158	3600	182.17
核桃 (吨)	13900	12800	8.59
板栗 (吨)	5500	3200	71.88
花椒 (吨)	8	7	14.29
松子 (吨)	2	2	0

牧业生产 2022 年，群众的养殖积极性基本稳定，牧业生产缓中趋稳。全年畜牧业产值完成 74296 万元，同比增长 3.2%（可比价）。

表 4 畜牧业生产情况表

	2022 年	2021 年	同比增长 (%)
肉类总产量 (吨)	10026.2	9741.4	2.92
# 猪肉 (吨)	7016	6690	4.87
奶类总产量 (吨)	1281	1547	-17.2
# 牛奶 (吨)	848	1091	-22.27
禽蛋产量 (吨)	10812.7	10460	3.37
大牲畜年末存栏 (头)	4620	4613	0.15
羊年末存栏 (只)	16030	16050	-0.12
猪年末存栏 (头)	62764	60310	4.07
家禽年末存栏 (万只)	108.56	108.12	0.41

农业生产水平 全区农用机械总动力 105130 千瓦；年末有效灌溉面积 1622.53 公顷；化肥施用实物量 18763 吨，每公顷耕地化肥施用量 874 公斤；粮食收获面积 26945 公顷，粮食单位面积产量 3529 公斤/公顷；油料单位面积产量 2233 公斤/公顷。

三、工业和建筑业

工业生产 辖区规模以上工业企业 41 家。全年新纳企业 5 家，其中年报纳入 2 家，月度纳规 3 家。完成工业总产值 191.49 亿元，同比增长 14.2%。工业产品销售率 99.0%，比上年同期提高 1.4 个百分点。实现工业增加值 32.19 亿元，同比增长 5.3%。其中：规上工业增加值同比增长 8.1%，规下工业增加值同比下降 0.8%。

表 5 主要工业产品及产量表

产品名称	单位	2022	上年同期	增速 (%)
商品混凝土	立方米	839857	824383	1.9
太阳能电池	千瓦	689680	553870	24.5
中成药	吨	831	769	8.1
硫酸（折 100%）	吨	281481	328860	-14.4
锌	吨	164372	200419	-18.0
水泥	吨	114674	72605	57.9

支柱产业 四大支柱产业完成工业总产值 145.95 亿元（快报数据）。其中：有色金属冶金和压延加工业完成工业总产值 38.08 亿元；电力热力生产和供应业完成工业总产值 53.29 亿元；电器机械和器材制造业完成工业总产值 45.97 亿元；医药制造业完成工业总产值 8.61 亿元。



图3 商州区2012年—2022年规上工业增加值增速趋势图

建筑企业 辖区资质以上建筑企业52家,全年新纳企业8家。完成建筑业总产值19.8亿元,同比增长10.9%。全年完成建筑业增加值11.21亿元,同比增长11.6%。

资质以上建筑企业共签订合同额44.79亿元,同比增长32.9%,房屋建筑施工面积67.86万平方米,同比增长22.6%;房屋竣工面积33.86万平方米,同比下降11.0%。

四、固定资产投资

固定资产投资 全区固定资产投资施工项目245个,同比增长2.1%。当年新纳142个,其中:亿元以上项目104个,同比增长5.1%,当年新纳亿元项目48个。5000万元以上在建项目法人单位142个,其中当年新纳27个。全社会固定资产投资额164.5亿元,同比增长13.9%。其中:民间投资额同比下降14.3%,房地产开发投资额完成15.3亿元,同比下降24.9%。当年新增固定资产投资额完成89.56亿元,同比增长25.7%。



图4 商州区2012年—2022年全社会固定资产投资增速趋势图

从三次产业投资看,全区城镇固定资产投资额中,第一产业、第二产业、第三产业分别完成9.64亿元、37.53亿元、117.34亿元,同比分别增长93.4%、24.1%、7.5%。

房地产业 房地产开发完成投资额增速下降,商品房销售额继续增加。全区房地产企业22家,房地产开发完成投资额152797万元,同比下降24.9%,占城镇投资额的9.3%,

商品房施工面积 127.5 万平方米，同比增长 13.4%；商品房销售面积 27.2 万平方米，同比增长 50.1%；商品房销售额 165447 万元，同比增长 44.7%。

五、交通运输和旅游业

交通运输 境内铁路里程 72.5 公里，铁路站数 2 个；全区公路总里程为 2712.648 公里。其中：高速公路 4 条 146.06 公里，国道 2 条 148.23 公里，省道 1 条 68.8 公里，县道 7 条 186.02 公里，乡道 30 条 492.128 公里，村道 1889 条 1664.56 公里，专用公路 4 条 6.85 公里，全年完成公路货运量 247.72 万吨，完成公路货运周转量 911.5 吨/公里；全年公路客运量 92 万人，公路客运周转量 340 人/公里（商州区内）。

2022 年年末实有公共汽车 1036 辆。客运车 79 辆；货运车 412 辆；城市营运车辆 545 辆（市区内），其中市内公交车 126 辆、出租汽车 319 辆、双士出行 100 辆。（市、区交通局提供）

旅游事业 2022 年乡村旅游业持续发展，旅游服务质量不断提升，旅游接待人数及收入受新冠疫情影响较大，增速严重下滑。全年共接待国内旅游人数 286.77 万人次，同比下降 44.93%；旅游总收入 17.3 亿元，同比下降 45.46%。

六、批零住餐、市场价格

批零住餐 2022 年限额以上批零住餐企业 68 家，全年新纳企业 15 家。全社会消费品零售总额 62.52 亿元，同比增长 7.0%。其中批发零售企业 46 家，住宿餐饮企业 22 家。辖区限额以上单位消费品零售额 32.12 亿元，同比增长 10.1%。

批发和零售业销售额稳步提升，住宿业营业额增长放缓，餐饮业营业额增速有所下降。批发业和零售业销售额分别为 910722.3 万元、269052.2 万元，同比增长 15.5% 和 6.7%；住宿业营业额为 11707.5 万元，同比增长 6.0%，餐饮业营业额为 77793.1 万元，同比下降 5.0%。

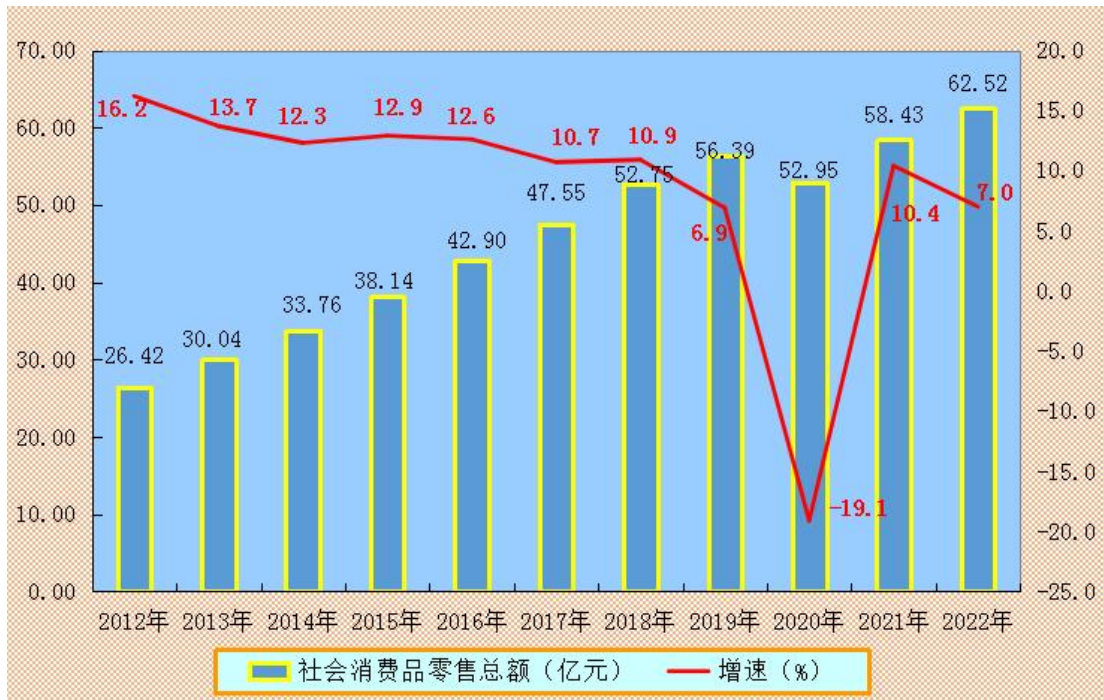


图5 商州区2012年—2022年社会消费品零售总额及增速趋势图

物价水平 居民消费价格总指数 101.7%（商洛市区，不包含农村），其中：食品价格 99.6%，衣着价格 97.7%，居住价格 102.7%。各类价格指数详见下表：

表6 2022年各类价格指数表

指标名称	指数 (%)
一、居民消费价格指数 (%)	101.7
1、食品烟酒	99.6
2、衣着	97.7
3、居住	102.7
4、生活用品及服务	100.9
5、交通和通讯	105.5
6、教育文化和娱乐	102.3
7、医疗保健	103.2
8、其他用品和服务	102.5
二、商品零售价格指数	103

七、财政、金融业

财政收支 财政总收入 11.53 亿元，同比增长 21.9%，其中：地方一般公共预算收入 44278 万元，同比增长 4.2%；税收收入 35337 万元，同比增长 13.3%。地方一般公共预算

支出 392358 万元，同比增长 18.9%。其中：一般公共服务支出 46737 万元，同比增长 110.42%；教育事业费支出 85878 万元，同比增长 15.75%；科学技术支出 544 万元，同比增长 108.4%；社会保障和就业支出 83020 万元，同比下降 3.67%；医疗卫生支出 29663 万元，同比增长 35.16%；节能环保支出 9427 万元，同比增长 3.28%。城乡社区事务支出 23566 万元，同比增长 173.42%；文化体育传媒支出 4178 万元，同比下降 26.98%；农林水事务支出 53394 万元，同比下降 7.25%。



图 6 商州区 2012 年—2022 年地方财政收入和支出情况图

金融信贷 年末辖区金融机构人民币各项存款余额 5805745 万元，同比增长 15.9%。其中：城乡居民储蓄存款 3676849 万元，同比增长 18.3%。金融机构人民币各项贷款余额 3380985 万元，同比增长 16.4%。其中：短期贷款 541105 万元，同比增长 8.6%；中长期贷款 2680217 万元，同比增长 18.6%；票据融资 159063 万元，同比增长 8.5%。

八、教育、科技

教育事业 普通大学 2 所，在校学生数 22582 人，教职工人数 1343 人，其中专任教师 1044 人。商洛学院在校学生数 12534 人，教职工人数 876 人，其中专任教师 700 人；商洛职业技术学院在校学生数 10048 人，教职工人数 467 人，其中专任教师 344 人。

各类学校在校学生 81562 人（含幼儿园学生 15818 人）。其中高中在校学生 9015 人，同比增长 4.4%；中等职业学校在校学生 4571 人，同比下降 4.9%（女生 2394 人，下

降 7.46%)；普通初中在校学生 15952 人，同比增长 9.0%（女生 7573 人，同比增长 10%）；小学在校学生 36056 人，同比下降 1.57%；在园幼儿 15818 人，同比减少 2120 人；市特教在学学生 150 人，比去年减少 2 人。

中等职业专任教师 120 人，同比增长 33.3%。普通中学专任教师 2826 人，同比增长 1.1%，其中：初中 1000 人，九年制 963 人，高级中学 751 人，完中 112 人。小学专任教师 2203 人，同比增长 1.52%。幼儿教师 1258 人，同比下降 3.75%。

普通高中段专任教师 820 人，其中：高中 751 人，完中高中段 69 人。初中段专任教师 1562 人，其中：初级中学 1000 人，九年制初中段 519 人，完中初中段 43 人。小学段专任教师 2647 人，其中：小学（含教学点）2203 人，九年制小学段 444 人。

义务教育 义务教育普及率继续提高。全区小学校 79 所（不含教学点）。小学学龄人口入学率为 100%，其中女童入学率 100%。小学毕业升学率 100%；初中阶段适龄人口入学率 100%。初中毕业生人数 4767 人，同比增加 122 人；初中毕业升学率 100%。九年义务教育完成率 100%。幼儿园 121 所，同比减少 5 所。其中普惠幼儿园 107 所，同比增加 6 所；占幼儿园总数的 88.4%，同比增长 8.2 个百分点。

科学技术 全区企事业单位累计申报区级科技项目 43 项，推荐上报市级以上科技项目 33 项，其中 3 个项目获市科技项目立项支持 40 万元，8 个项目获省科技项目立项支持 150 万元。新增高新技术企业 6 家，目前全区累计有高新技术企业 17 家（不含商丹园区）。

技术成果 全年实施转化科技成果 2 项，区内技术市场交易额达到 4062 万元，培育科技型中小企业 32 家（源于区科教体局）。

九、医疗卫生

卫生条件日益完善。全区各类医院 41 家，其中：综合医院 12 家、中医医院 2 家，专科医院 7 家，社区服务中心（站）4 家，中心及镇卫生院 14 家（中心卫生院 10 家），妇幼保健院 2 家（区、市各一家）。医疗卫生机构床位数 4354 张，每万人拥有床位 76.51 张（公安人口口径），全区卫生技术人员 5120 人，卫生技术人员中执业（助理）医师 1752 人（执业医师 1415 人）。注册护士 2312 人；每万人拥有卫生技术人员数 92.41 人（公安人口口径），产妇住院分娩率 100%。

十、环境保护

环境质量 全年空气质量良好天数 349 天（其中：优 105 天，良 244 天），优良率 95.6%。环境空气质量综合指数 3.28，可吸入颗粒物（PM10）年平均浓度 48 微克/立方米，细颗粒物（PM2.5）年平均浓度 28 微克/立方米，全年工业化学需氧量 39.008 吨，二氧化硫排放量 653.851 吨；烟（粉尘）排放量 485.729 吨；工业固体废物产生量 81.72 万吨；工业固体废物综合利用量 64.32 万吨；工业固体废物处理量 16.71 万吨。

全年生活垃圾清运量 72424 吨，生活垃圾处理量 72424 吨；生活垃圾无害化处理率 100%。道路清扫面积 194.95 万平方米，环卫机械总量 97 辆。辖区污水处理厂 1 个，生活污水处理量 499101 立方米。

节能减排 2022 年能源消费总量 96.35 万吨标准煤；单位 GDP 能耗降低率 0.378%。

十一、人口及社会保障

人口状况 公安户籍总户数 200084 户，同比增长 0.7%。比上年同期（198697 户）净增 1387 户。户籍总人口 556014 人（其中：男 293305 人，占 52.75%；女 262709 人，占 47.25%），比 2021 年（556904 人）减少 890 人，同比下降 0.16%。总人口中农业人口 346382 人，占总人口 62.30%，占比较上年同期下降 0.3 个百分点；城镇人口 209632 人，占总人口 37.70%。

全年出生人口 3705 人，出生率 6.66%，比上年同期下降 1.18 个百分点。死亡 3424 人，死亡率 6.15%，比上年同期下降 0.21 个百分点。增加 281 人，人口自然增长率 0.50%，比上年减少 0.98 个百分点。

常住人口 辖区常住人口 468200 人，比上年同期减少 1400 人。其中城镇人口 234943 人。城镇化率 50.18%，比上年同期提高 0.48 个百分点。

人民生活 城镇居民人均可支配收入 31420 元，比上年同期净增 1318 元，同比增长 4.38%；农村居民人均可支配收入 13731 元，比上年同期净增 861 元，同比增长 6.69%；全体居民人均可支配收入 20864 元，比上年同期净增 1178 元，同比增长 5.98%。



图 7 商州区 2012 年—2022 年城乡居民人均可支配收入及增速趋势图

用电情况 2022 年商州区用电量 198553.95 万千瓦时（县域供电量口径），同比增长 7.60%；其中：工业生产用电量 111263 万千瓦时（售电量口径），同比下降 11.65%。（用电量系市供电局提供）

社会保障 全区城乡居民最低生活保障、特困人员、困难群众救助水平不断提高，充分发挥了民政部门的兜底保障作用，编密织牢基本民生兜底保障网，基本实现了“应保尽保、应养尽养、应救尽救”。2022 年全区保障农村低保对象 18057 户 37823 人，城市低保对象 938 户 1621 人，农村特困人员 2697 户 2697 人，城市特困供养对象 87 户 87 人，临时救助困难群众 6309 户 18188 人。

注：

[1]本公报部分指标为初步统计数；

[2]部分数据因四舍五入的原因，存在总计与分项合计不等的情况；

[3]公报中 GDP 和产业增加值均系快报评估数据。生产总值、各产业增加值和人均生产总值绝对数为当年价，增长速度按可比价计算；公报中生产总值、各产业增加值绝对数及增速系上级部门下算一级核算评估反馈数。

[4]各行业产值为现价。非公有制经济增加值及其比重系上级评估数据。

[5]公安户籍数、人口数、出生率、死亡率、自增率均系公安人口年报数。

[6]综合、核算、农业、工业、建筑业、固定资产、批零住餐业、重点服务业等数据系局内相关专业（快报数据）整理提供；社会部分数据由相关部门提供并进行整理而来。

[7]本公报中总用电量数据，系市供电局协助提供。

[8]社会部分个别指标与上年同期相差较大，源于部门在报当年数据时将上年个别指标数据进行了核实（调整），以本公报为准。

[9]公报中医疗卫生数据 2021 年按常住人口口径计算，2022 年按公安人口口径计算。